




## 今年の化石体験メニュー




### ①レプリカアクセサリーづくり (無料)

アンモナイトのプラスチック模型で携帯ストラップまたはサンダルアクセサリーを作ります。完成まで約 10 分。(サンダルは付属しません)



### ②化石レプリカづくり (無料)

シリコン型に石こうを流し込み、アンモナイトの模型を作ります。完成まで約 30 分。ラベルが付きます。(作るのは、一回に 1 個です)



### アンモナイト立体図鑑づくり (有料 1 個 100 円)

15 種類のアンモナイト模型が作れます。それぞれの種類にオリジナルの解説シートが付いています。無料の化石レプリカづくりと同時に開催します。



### ③化石クリーニング体験 (無料)

ハンマーとタガネで化石を岩石から取り出します。子ども用にプラスチックレプリカ入りの擬似ノジュールもあります。一人約 15 分。

レプリカアクセサリーづくり : 5/3、7/16、24、8/6、9/18

化石レプリカづくり : 5/4、7/17、30、8/7、9/19

化石クリーニング体験 : 5/5、7/23、31、9/17

開催時間 10:00-15:00 (最終受付 14:30) ※下線の日は 16:00 まで (最終受付 15:30)

### ミニ展示

#### モササウルス新規資料展

第 1 回 4/29 (金・祝) ~ 5/8 (日)


第 2 回 8/6 (土) ~ 8/21 (日)

ホッピーだより No. 313 で紹介した標本を一時的に展示します。

クリーニングの進展状況により、標本の状態は変わりますので、第 1 回と第 2 回の展示は異なります。




いのせらたん (2/3) 前号のつづき



**うわじまたん**

モデル：イノセラムス・ウワジメンシス  
*Inoceramus uwajimensis*


名前の由来：Uwajima 四国の宇和島 [地名]



**あまくさたん**

モデル：イノセラムス・アマクセンシス  
*Inoceramus amakusensis*


名前の由来：Amakusa 九州の天草 [地名]



**じゃぼたん**

モデル：イノセラムス・ジャポニクス  
*Inoceramus japonicus*

名前の由来：Japon ジャパン [地名]



**なうまたん**

モデル：スフェノセラムス・ナウマニ  
*Sphenoceramus naumanni*

名前の由来：Naumann エドムント・ナウマン (ナウマンゾウのナウマン) [人名]



**みほたん**

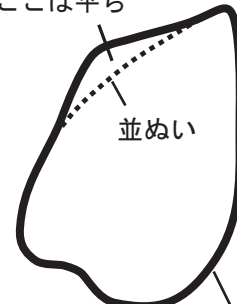
モデル：イノセラムス・ミホエンシス  
*Inoceramus mihoensis*

名前の由来：Miho サハリン ナイバ川の支流  
クラスノヤルカ川の旧称 美保川 [地名]

**いのせらたんぐるみ**

お勧めの縫い方など

ここは平ら



周りはブランケットステッチ

**[アクセス]**



**【利用案内】**

開館時間 9:30~17:00 (最終入館 16:30)

入館料 個人 / 小~高校生: 100円

大人 300円

団体 / 小~高校生: 50円

大人 200円

※団体は10人以上 ※小学生未満は無料

**休館日**

2011年 4月

4(月) 11(月)

18(月) 25(月)

2011年 5月

6(金) 9(月)

16(月) 23(月)

30(月)